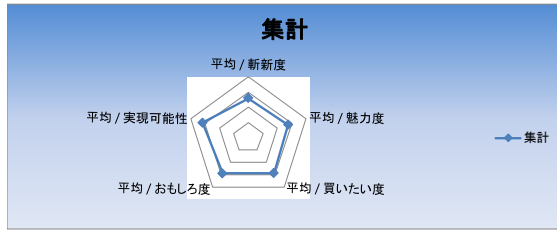

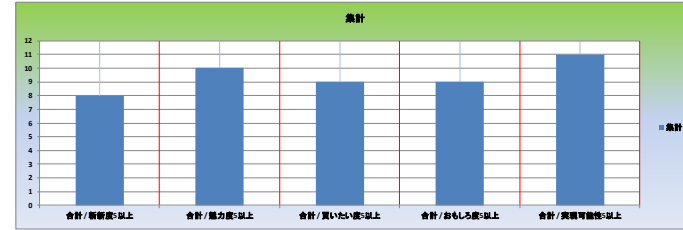


アソシエ指標



アソシエ平均5以上件数

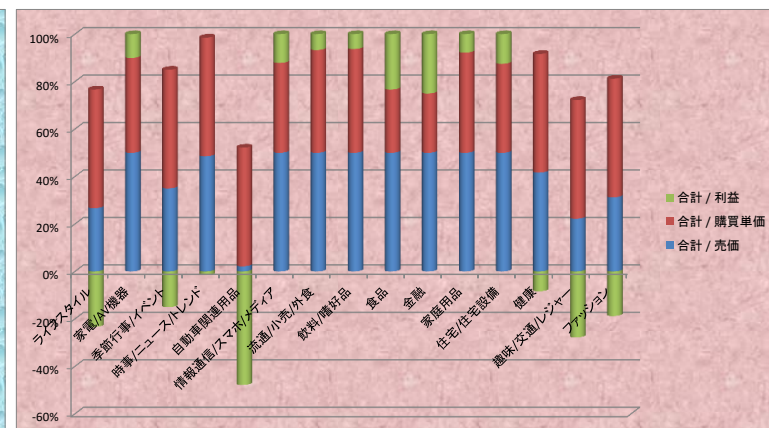
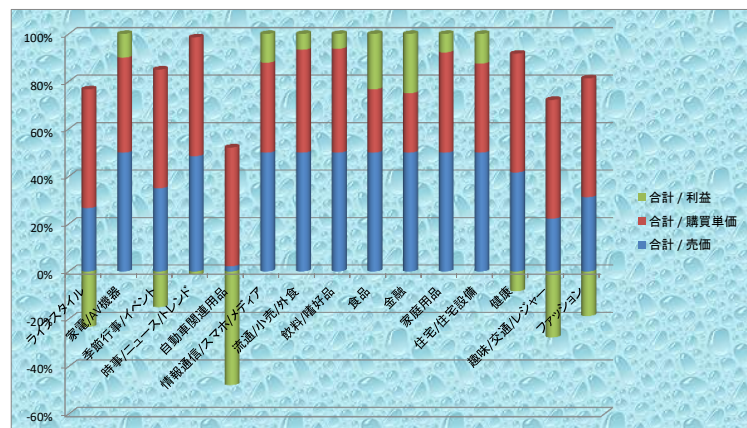
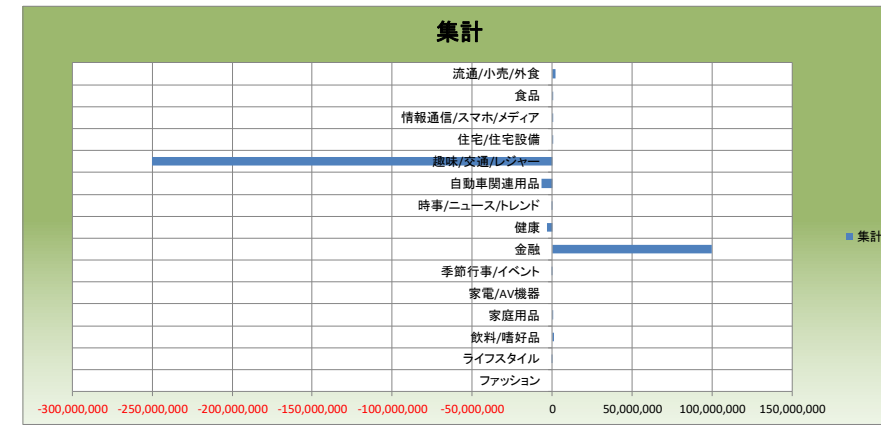
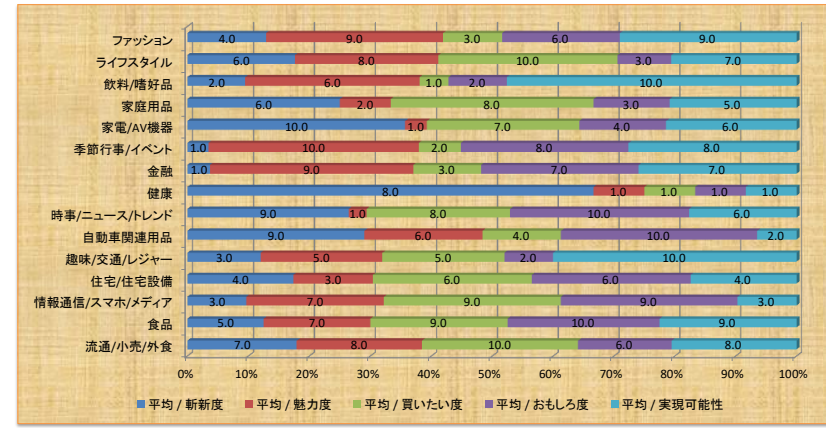
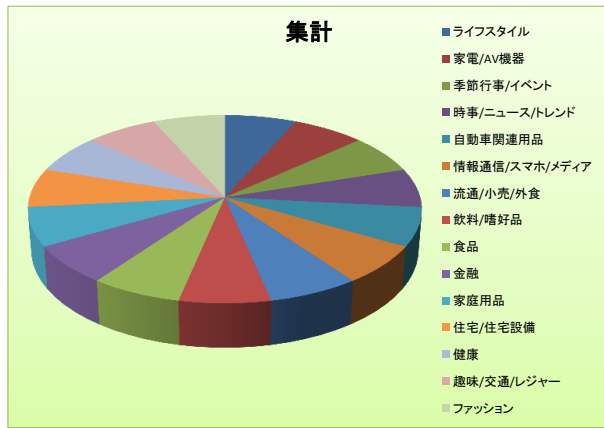


年月 2016年10月

行ラベル	値	平均 / 新新度	平均 / 魅力度	平均 / 買いたい度	平均 / おもしろ度	平均 / 実現可能性	平均 / 総合評価
情報通信/スマホ/メディア	3.0	7.0	9.0	9.0	9.0	3.0	6.2
⑮	3.0	7.0	9.0	9.0	9.0	3.0	6.2
季節行事/イベント	1.0	10.0	2.0	8.0	8.0	8.0	5.8
⑭	1.0	10.0	2.0	8.0	8.0	8.0	5.8
時事/ニュース/トレンド	9.0	1.0	8.0	10.0	6.0	6.0	6.8
⑯	9.0	1.0	8.0	10.0	6.0	6.0	6.8
自動車関連用品	9.0	6.0	4.0	10.0	2.0	2.0	6.2
⑰	9.0	6.0	4.0	10.0	2.0	2.0	6.2
ライフスタイル	6.0	8.0	10.0	3.0	7.0	6.8	6.8
⑱	6.0	8.0	10.0	3.0	7.0	6.8	6.8
家電/AV機器	10.0	1.0	7.0	4.0	6.0	5.6	5.6
⑲	10.0	1.0	7.0	4.0	6.0	5.6	5.6
流通/小売/外食	7.0	8.0	10.0	6.0	8.0	7.8	7.8
⑳	7.0	8.0	10.0	6.0	8.0	7.8	7.8
飲料/嗜好品	2.0	6.0	1.0	2.0	10.0	4.2	4.2
㉑	2.0	6.0	1.0	2.0	10.0	4.2	4.2
食品	5.0	7.0	9.0	10.0	9.0	8.0	8.0
㉒	5.0	7.0	9.0	10.0	9.0	8.0	8.0
金融	1.0	9.0	3.0	7.0	7.0	5.4	5.4
㉓	1.0	9.0	3.0	7.0	7.0	5.4	5.4
家庭用品	6.0	2.0	8.0	3.0	5.0	4.8	4.8
㉔	6.0	2.0	8.0	3.0	5.0	4.8	4.8
住宅/住宅設備	4.0	3.0	6.0	6.0	4.0	4.6	4.6
㉕	4.0	3.0	6.0	6.0	4.0	4.6	4.6
健康	8.0	1.0	1.0	1.0	1.0	2.4	2.4
㉖	8.0	1.0	1.0	1.0	1.0	2.4	2.4
趣味/交通/レジャー	3.0	5.0	5.0	2.0	10.0	5.0	5.0
㉗	3.0	5.0	5.0	2.0	10.0	5.0	5.0
ファッション	4.0	9.0	3.0	6.0	9.0	6.2	6.2
㉘	4.0	9.0	3.0	6.0	9.0	6.2	6.2
総計	5.2	5.5	5.7	5.8	6.3	5.7	5.7

年月 2016年10月
アソシエ 損益さん

行ラベル	合計 / 売価	合計 / 購買単価	合計 / 利益	合計 / 最安単価	合計 / 最高単価
情報通信/スマホ/メディア	660,000	500,000	160,000	400,000	880,000
63〇	660,000	500,000	160,000	400,000	880,000
季節行事/イベント	7,700	11,000	-3,300	4,000	12,000
68〇	7,700	11,000	-3,300	4,000	12,000
時事/ニュース/トレンド	680,000	680,000	-20,000	400,000	880,000
70〇	680,000	680,000	-20,000	400,000	880,000
自動車関連用品	300,000	6,900,000	-6,600,000	80,000	7,000,000
64〇	300,000	6,900,000	-6,600,000	80,000	7,000,000
ライフスタイル	4,800	9,000	-4,200	2,000	10,000
69〇	4,800	9,000	-4,200	2,000	10,000
家電/AV機器	5	4	1	1	10
60〇	5	4	1	1	10
流通/小売/外食	15,000,000	13,000,000	2,000,000	10,000,000	20,000,000
58〇	15,000,000	13,000,000	2,000,000	10,000,000	20,000,000
飲料/嗜好品	8,000,000	7,000,000	1,000,000	5,000,000	10,000,000
56〇	8,000,000	7,000,000	1,000,000	5,000,000	10,000,000
食品	300,000	160,000	140,000	80,000	7,000,000
57〇	300,000	160,000	140,000	80,000	7,000,000
金融	200,000,000	100,000,000	100,000,000	5,000,000	500,000,000
59〇	200,000,000	100,000,000	100,000,000	5,000,000	500,000,000
家庭用品	7,700	6,500	1,200	4,000	12,000
61〇	7,700	6,500	1,200	4,000	12,000
住宅/住宅設備	4,800	3,600	1,200	2,000	10,000
62〇	4,800	3,600	1,200	2,000	10,000
健康	15,000,000	18,000,000	-3,000,000	10,000,000	20,000,000
65〇	15,000,000	18,000,000	-3,000,000	10,000,000	20,000,000
趣味/交通/レジャー	200,000,000	450,000,000	-250,000,000	5,000,000	500,000,000
66〇	200,000,000	450,000,000	-250,000,000	5,000,000	500,000,000
ファッション	5	8	-3	1	10
67〇	5	8	-3	1	10
総計	439,945,010	598,270,112	-158,325,102	35,972,002	1,065,804,020



アソシエ 損益さん

行ラベル	合計 / 利益
ファッション	-3
ライフスタイル	-4,200
飲料/嗜好品	1,000,000
家庭用品	1,200
家電/AV機器	1
季節行事/イベント	-3,300
金融	100,000,000
健康	-3,000,000
時事/ニュース/トレンド	-20,000
自動車関連用品	-6,600,000
趣味/交通/レジャー	-250,000,000
住宅/住宅設備	1,200
情報通信/スマホ/メディア	160,000
食品	140,000
流通/小売/外食	2,000,000
総計	-158,325,102